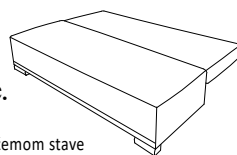


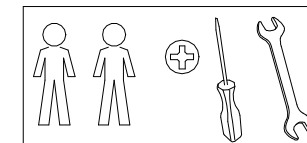
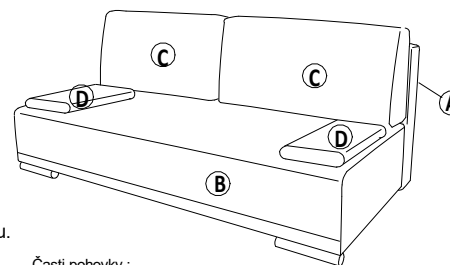
# rozkladacia pohovka FLAVIO LUX 160 A

Pohovka sa dodáva v demontovanom stave.

Pohovku tvoria dva celky (sedák s úložným kontajnerom a sklopný chrbát), ktoré sa spolu zmontujú. K výrobku sú dodávané za príplatok podrúčkové vankúše.



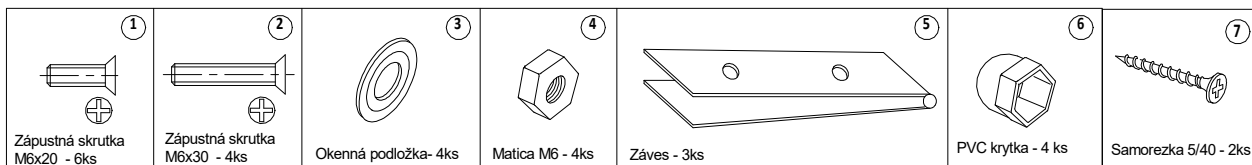
v rozloženom stave



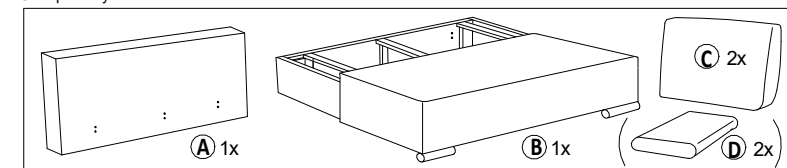
## Montážny návod

Polyetylénovú fóliu, v ktorej bol zabalený výrobok ponechajte pri montáži pod elementami výrobku. Zabráňte tým znečisteniu poťahovej látky, prípadnému oderu.

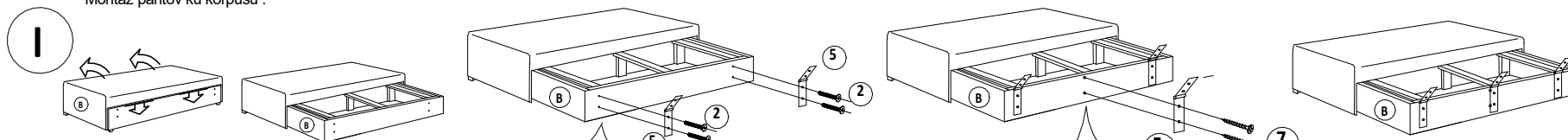
Montážne kovanie



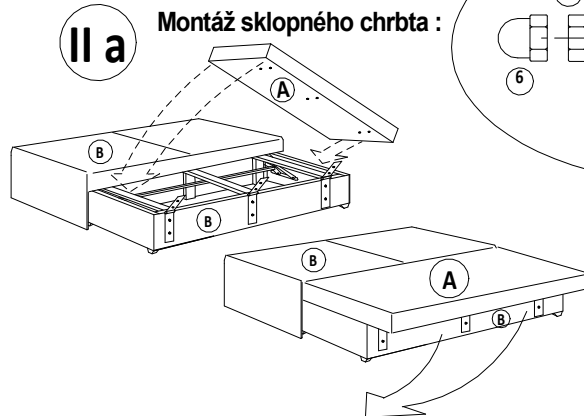
Časti pohovky :



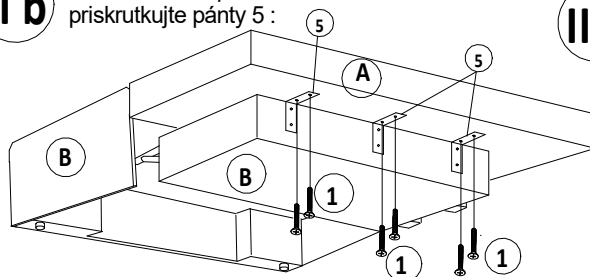
Montáž pántov ku korpusu :



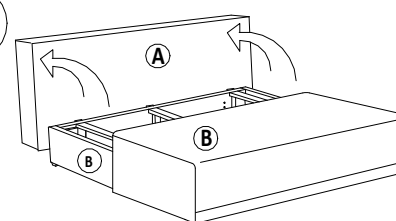
Montáž sklopného chrbta :



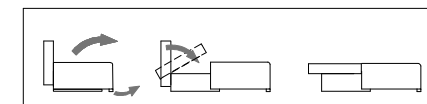
II b k chrbátu A zo spodu priskrutkujte pánty 5 :



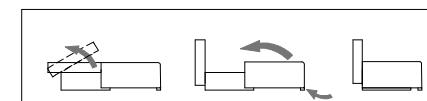
II c



III ROZLOŽENIE



ZLOŽENIE



## Návod na ošetrovanie a údržbu nábytku

Čalúnenie sa zbavuje povrchového prachu vysávačom alebo jemnou kefou. Čalúnený nábytok nevyklepávame. Nemastné škvry ľahko odstránite pomocou mýdlovej vody. Očistené miesto sa vyutiera suchou utierkou. Mastné škvry čistíme saponátovými prípravkami určenými na čalúnený nábytok. Radšej čistíte častejšie, ako dopustiť veľký rozsah znečistenia. Čalúnený nábytok a jeho drevené časti nikdy nečistíme benzínom a acetónom. Čalúnený nábytok neumiestňujte na priame slnečné žiarenie. Počas používania po polroku a potom raz do roka skontrolujte skrutky a v prípade ich uvoľnenia pevne dotiahnite. Výrobok neťahajte po podlahe, ale prekladajte.

Po zmontovaní výrobku vhodte polyetylénovú fóliu a kartón do príslušného kontajnera so separovaným odpadom.