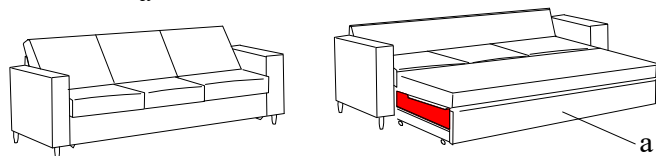
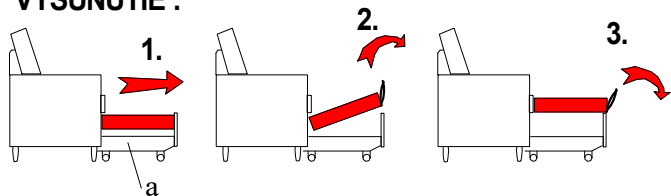


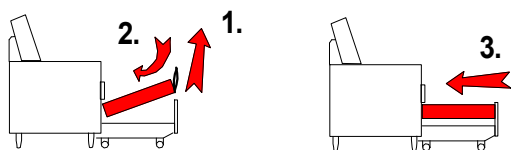
SK Čalúnená súprava EGO 3R - návod na montáž, používanie, ošetrovanie.

VYSUNUTIE :



Rozloženie slúži pre trvalé spanie

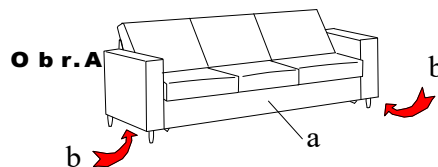
ZASUNUTIE :



Počas používania po polroku a potom raz do roka skontrolujte skrutky a v prípade ich uvoľnenia pevne dotiahnite. Výrobok neťahajte po podlahe, ale prekladajte.

- Obsah kovania:**
 1 - kovové nohy
 2 - skrutky 4x254ks/1noha

Po rozbalení 3-kresla najskôr zo spodu odtrhnite prísponkovánú látku (b) ktorou je vozík fixovaný a až potom vysunujte vozík (a) ! (Obr.A)

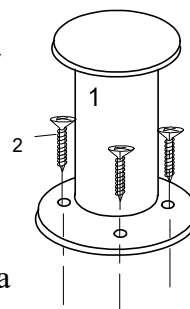


Návod na ošetrovanie a údržbu nábytku.

Čalúnenie sa zbavuje povrchového prachu vysávačom alebo jemnou kefou. Čalúnený nábytok nevyklepávame. Nemasťné škvrny ľahko odstránite pomocou mýdlovej vody. Očistené miesto sa vyutiera suchou utierkou. Masťné škvrny čistíme saponátovými prípravkami Rekord, Peržan, Tep a pod. Radšej čistíte častejšie, ako dopustiť veľký rozsah znečistenia.

Drevené lakované časti ošetrujeme bežnými prípravkami napr. COLORMAT, DIAVA, OPTI a pod. Čalúnený nábytok a jeho drevené časti nikdy nečistíme benzínom a acetónom. Čalúnený nábytok neumiestňujeme na priame slnečné žiarenie.

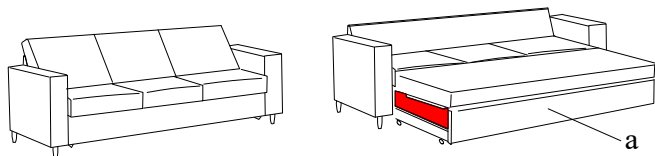
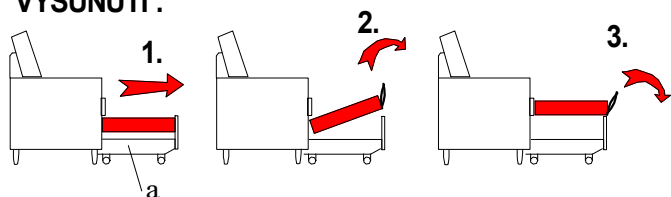
Detail A
montáž kovovej nožičky



Kontakt :
FINES a.s.
 Dolné Rudiny 1
 010 91 ŽILINA

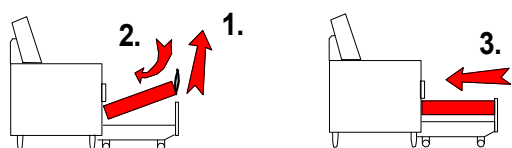
CZ Čalouněná souprava EGO 3R - návod na montáž, používání, ošetřování.

VYSUNUTÍ :



Rozloženie slúži pre trvalé spanie

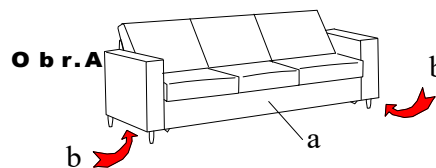
ZASUNUTÍ :



Během používání po půlroce a potom raz do roka zkontrolujte skrutky a v případě ich uvolnění pevne dotáhnute. Výrobek netahejte po podlahe, ale překládejte.

- Obsah kovania:**
 1 - kovové nohy
 2 - skrutky 4x254ks/1noha

Po rozbalení 3-kresla nejspíš ze spodu odtrhněte prísponkovánú látku (b) ktorou je vozík fixovaný a jen potom vysunujte vozík (a) ! (Obr.A)

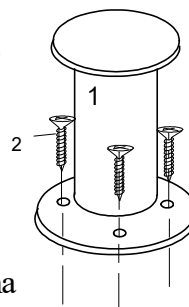


Návod na ošetrování a údržbu nábytku.

Čalounění se zbavuje povrchového prachu vysávačom alebo jemným kartáčem. Čalouněný nábytok nevyklepávame. Nemasťné škvrny snadno odstránite pomocí mýdlovej vody. Očistené miesto se vyutiera suchým hadříkem. Masťné škvrny čistíme saponátovými prípravkami Rekord, Peržan, Tep a pod. Raději čistíte častejšie, nedopustit veľký rozsah znečistění.

Dřevěné lakované časti ošetrujeme bežnými prípravky např. COLORMAT, DIAVA, OPTI a pod. Čalouněný nábytok a její dřevěné časti nikdy nečistíme benzínom a acetónem. Čalouněný nábytok neumíst'ujeme na přímé sluneční žárění.

Detail A
montáž kovovej nožičky



Kontakt :
FINES a.s.
 Dolné Rudiny 1
 010 91 ŽILINA