



SK Čalúnená súprava HESTIA, KLAUDIA, HETERA - návod na montáž, používanie, ošetrovanie.

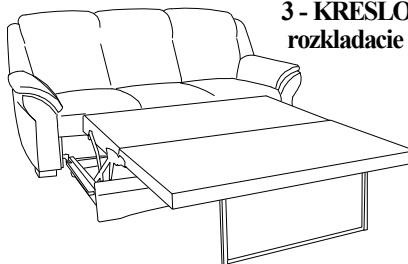
1 - KRESLO




2 - KRESLO



3 - KRESLO rozkladacie



3 - KRESLO



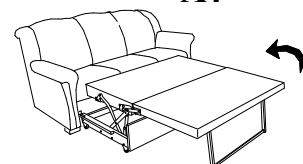
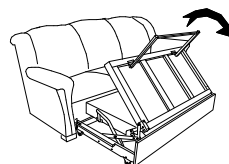
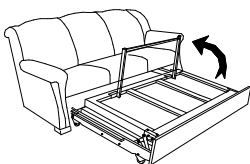
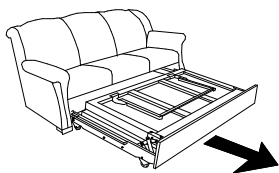

Obr.A - postup rozkladania

A1

A2

A3

A4



Návod na rozkladanie (3-kreslo rozkladacie):

- Podľa Obr.A : vytiahnite prednú dosku ťahom za spodnú hranu až na doraz A1
- nohy vyklopte dohora A2
- ťahajte za nohy dohora a k sebe A3 (na počiatku treba vydať väčšiu silu, potom už rozkladanie ide ľahko až kým nohy dosadnú na podlahu)
- Zloženie nazpät' prevediete následnosťou krokov v opačnom poradí ako je vyššie uvedené (A4).
- Rozložená plocha je určená na príležitostné spanie osôb s hmotnosťou jednej osoby do 90 kg

Návod na ošetrovanie a údržbu nábytku.


Čalúnenie sa zbavuje povrchového prachu vysávačom alebo jemnou kefou. Čalúnený nábytok nevyklepávame. Nemastné škvrny ľahko odstránite pomocou mýdlovej vody. Očistené miesto sa vyutiera suchou utierkou. Mastné škvrny čistíme saponátovými prípravkami pre čalúnený nábytok. Radšej čistíte častejšie, ako dopustiť veľký rozsah znečistenia. Čalúnený nábytok neumiestňujte na priame slnečné žiarenie. Počas používania po polroku a potom raz do roka skontrolujte skrutky a v prípade ich uvoľnenia pevne dotiahnite. Výrobok netahajte po podlahe, ale prekládajte.

Kontakt :
FINES a.s.
Dolné Rudiny 1
010 91 ŽILINA


tel/fax.: 041/ 7071312
tel: 041/ 70713 11

CZ Čalouněná souprava HESTIA, KLAUDIA, HETERA - návod na montáž, používání, ošetřování.

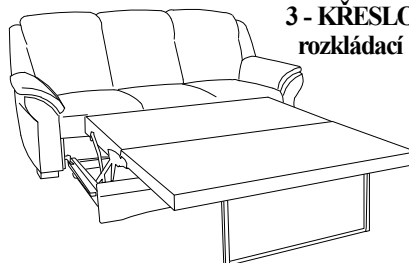
1 - KŘESLO




2 - KŘESLO



3 - KŘESLO rozkládací



3 - KŘESLO



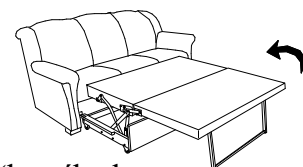
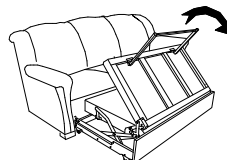
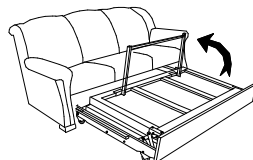
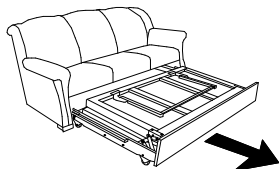

Obr.A - postup rozkládání

A1

A2

A3

A4



Návod na rozkládání (3-křeslo rozkládací):

- Podle Obr.A : vytáhnete přední desku tahem za spodní hranu A1
- nohy vyklopte nahoru A2
- táhnete za nohy vzhůru a k sobě A3 (na počátku třeba vydat větší sílu, pak rozložení jede lehko dokud nohy nedosednou na podlahu)
- Složení zpátky provedete stejným způsobem jen v opačném pořadí jako je uvedeno (A4).
- Rozložená plocha je určena pro příležitostní spání osob do hmotnosti jedné osoby 90 kg.

Návod na ošetřování a údržbu nábytku.

Čalounění se zbavuje povrchového prachu vysávačem nebo jemným kartáčem. Čalouněný nábytek nevyklepávame. Nemastné škvrny snadno odstránite pomocí mýdlovej vody. Očištěné místo vytřete suchým hadříkem. Mastné škvrny čistíte saponátovými přípravky pro čalouněný nábytek. Raději čistíte častěji, nedopustit veliký rozsah znečistění. Čalouněný nábytek neumíst'ujte na přímé sluneční záření.

Během používání po půlroku a potom raz do roka zkontrolujte skrutky a v případě ich uvolnění pevne dotáhneme. Výrobek netahejte po podlahe, ale překládejte.

Kontakt :
FINES a.s.
Dolné Rudiny 1
010 91 ŽILINA

tel/fax.: 00421 41/ 7071312
tel: 00421 41/ 70713 11