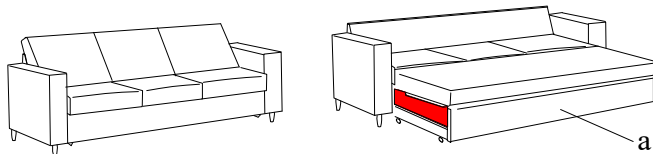
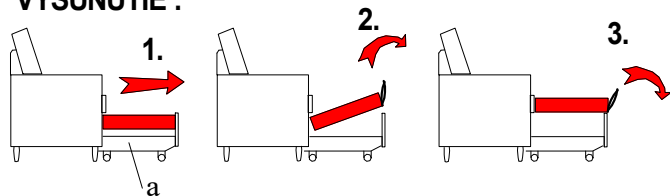


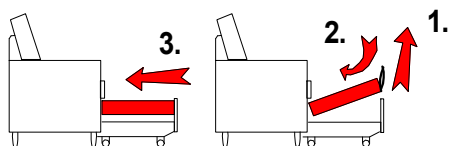
SK Čalúnená súprava GENÉZA 3R, 2R, 1 - návod na montáž, používanie, ošetrovanie.

VYSUNUTIE :

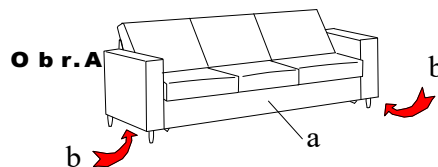


Rozloženie slúži pre trvalé spanie

ZASUNUTIE :



Po rozbalení 3-kresla najskôr zo spodu odtrhnite prísponkovánú látku (b) ktorou je vozík fixovaný a až potom vysunujte vozík (a) !
(Obr.A)



Návod na ošetrovanie a údržbu nábytku.

Čalúnenie sa zbavuje povrchového prachu vysávačom alebo jemnou kefou. Čalúnený nábytok nevyklepávame. Nemastné škvrny ľahko odstránite pomocou mýdlovej vody. Očistené miesto sa vyutiera suchou utierkou. Mastné škvrny čistíme saponátovými prípravkami Rekord, Peržan, Tep a pod. Radšej čistíte častejšie, ako dopustiť veľký rozsah znečistenia.

Drevené lakované časti ošetrujeme bežnými prípravkami napr. COLORMAT, DIAVA, OPTI a pod. Čalúnený nábytok a jeho drevené časti nikdy nečistíme benzínom a acetónom. Čalúnený nábytok neumiestňujte na priame slnečné žiarenie.

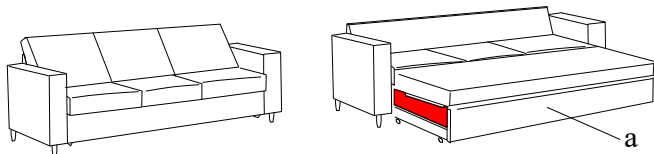
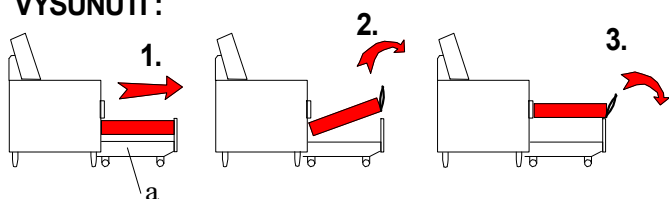
Počas používania po polroku a potom raz do roka skontrolujte skrutky a v prípade ich uvoľnenia pevne dotiahnite. Výrobok neťahajte po podlahe, ale prekladajte.

Kontakt :
FINES a.s.
Dolné Rudiny 1
010 91 ŽILINA

tel/fax.: 041/ 7071 312
tel.: 041/7071 311, 7071 323
7071 327

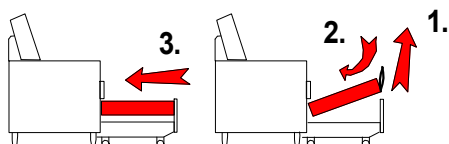
CZ Čalouněná souprava GENÉZA 3R, 2R, 1 - návod na montáž, používání, ošetřování.

VYSUNUTÍ :

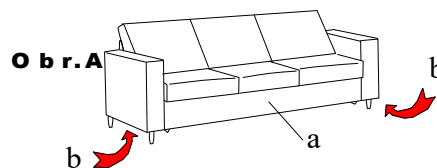


Rozložení slouží pro trvalé spaní

ZASUNUTÍ :



Po rozbalení 3-křesla nejspíš ze spodu odtrhněte prísponkovánú látku (b) ktorou je vozík fixovaný a jen potom vysunujte vozík (a) !
(Obr.A)



Návod na ošetřování a údržbu nábytku.

Čalounění se zbavuje povrchového prachu vysávačom alebo jemným kartáčem. Čalouněný nábytok nevyklepávame. Nemastné škvrny snadno odstránite pomoci mýdlovej vody. Očistené miesto se vyutírá suchým hadříkem. Mastné škvrny čistíme saponátovými prípravkami Rekord, Peržan, Tep a pod. Raději čistíte častejšie, nedopustit veliký rozsah znečistění.

Dřevěné lakované časti ošetrujeme bežnými prípravky napr. COLORMAT, DIAVA, OPTI a pod. Čalouněný nábytok a její dřevěné časti nikdy nečistíme benzínom a acetónem. Čalouněný nábytok neumíst'ujte na přímé sluneční záření.

Během používání po půlroku a potom raz do roka zkontrolujte skrutky a v případě ich uvolnění pevne dotáhneme. Výrobek netahejte po podlahe, ale překládejte.

Kontakt :
FINES a.s.
Dolné Rudiny 1
010 91 ŽILINA

tel/fax.: 041/ 7071 312
tel.: 041/7071 311, 7071 323
7071 327