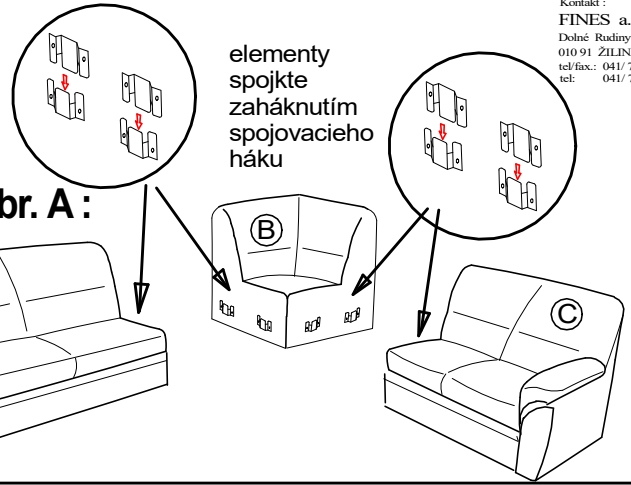



Sedacia súprava sa skladá z viacerých elementov, každý element je balený v samostatnom balíku. Elementy sa spájajú spolu do súpravy pomocou závesných - plechových hákov - vid' obrázok A.



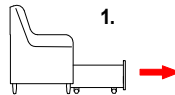
Obr. A :

elementy spojte zaháknutím spojovacieho háku

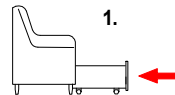
zásuvka dvojkresla




VYSUNUTIE :



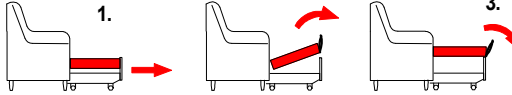
ZASUNUTIE :



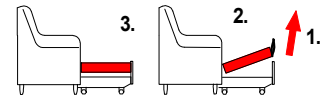
rozklad trojkresla



VYSUNUTIE :



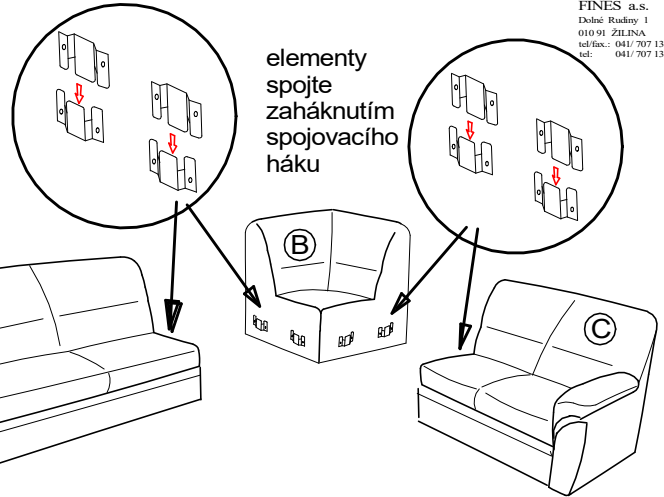
ZASUNUTIE :



Návod na ošetrovanie a údržbu nábytku.


Čalúnenie sa zbavuje povrchového prachu vysávačom alebo jemnou kefou. Čalúnený nábytok nevyklepávame. Nemastné škvry ľahko odstránite pomocou mýdlovej vody . Očistené miesto sa vyutiera suchou utierkou. Mastné škvry čistíme saponátovými prípravkami Rekord, Peržan, Tep a pod. Radšej čistíte častejšie, ako dopustiť veľký rozsah znečistenia. Čalúnený nábytok neumiestňujte na priame slnečné žiarenie.

Sedací souprava se skládá z více elementů, každý element je balen v samostatném balíku. Elementy se spojují spolu do soupravy pomocí závisných - plechových háků - viz obrázek A.

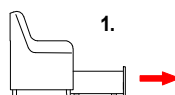


elementy spojte zaháknutím spojovacieho háku

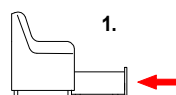
zásuvka dvojkřesla




VYSUNUTÍ :




ZASUNUTÍ :



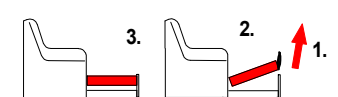
rozklad 3 křesla



VYSUNUTÍ :



ZASUNUTÍ :



Návod na ošetrování a údržbu nábytku.

Čalounění se zbavuje povrchového prachu vysávačem anebo jemným kartáčem. Čalouněný nábytek nevyklepávame. Nemastné škvry snadno odstránite pomocí mýdlovej vody . Očištěné místo se vyutírá suchým hadříkem. Mastné škvry čistíme saponátovými přípravkami Rekord, Peržan, Tep a pod. Raději čistíte častejšie, nedopustit veliký rozsah znečistění. Čalouněný nábytek neumíst'ujte na přímé sluneční záření.