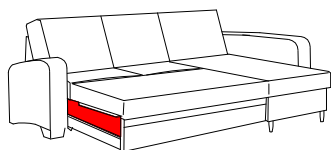
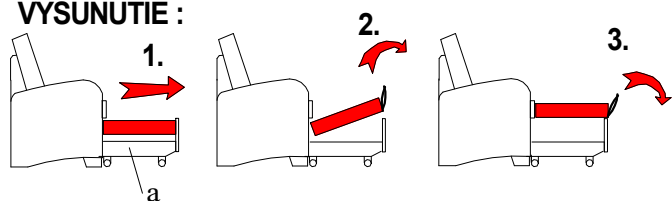


SK Čalúnená súprava STEFANI - návod na montáž, používanie, ošetrovanie.

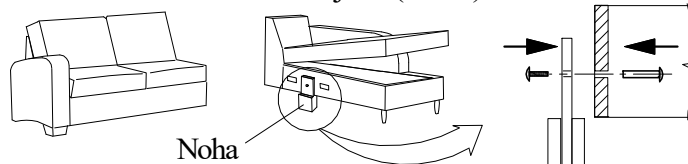
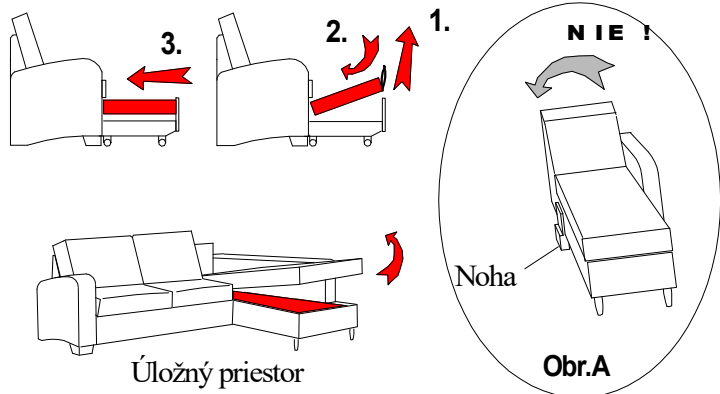
Jednotlivé elementy spojte zaháknutím kovania na boku elementu po namontovaní nohy. Výklopný element na namontovanú nohu nenakláňajte ! (Obr.A)

VYSUNUTIE :



Rozloženie slúži pre príležitostné spanie

ZASUNUTIE :



Návod na ošetrovanie a údržbu nábytku.

Čalúnenie sa zbavuje povrchového prachu vysávačom alebo jemnou kefou. Čalúnený nábytok nevyklepávame. Nemastné škvrny ľahko odstránite pomocou mýdlovej vody. Očistené miesto sa vyutiera suchou utierkou. Mastné škvrny čistíme saponátovými prípravkami Rekord, Peržan, Tep a pod. Radšej čistíte častejšie, ako dopustiť veľký rozsah znečistenia.

Drevené lakované časti ošetrujeme bežnými prípravkami napr. COLORMAT, DIAVA, OPTI a pod. Čalúnený nábytok a jeho drevené časti nikdy nečistíme benzínom a acetónom. Čalúnený nábytok neumiestňujte na priame slnečné žiarenie.

Počas používania po polroku a potom raz do roka skontrolujte skrutky a v prípade ich uvoľnenia pevne dotiahnite. Výrobok neťahajte po podlahe, ale prekladajte.

Kontakt :

FINES a.s.

Dolné Rudiny 1

010 91 ŽILINA

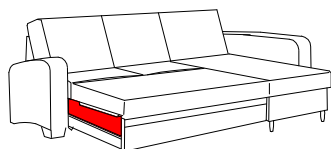
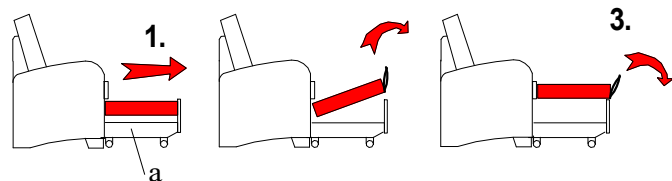
tel/fax.: 041/ 7071 312

tel.: 041/7071 311, 7071 323

CZ Čalouněná souprava STEFANI - návod na montáž, používání, ošetřování.

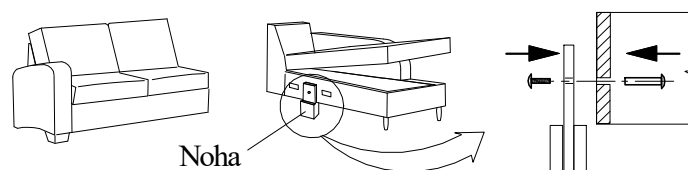
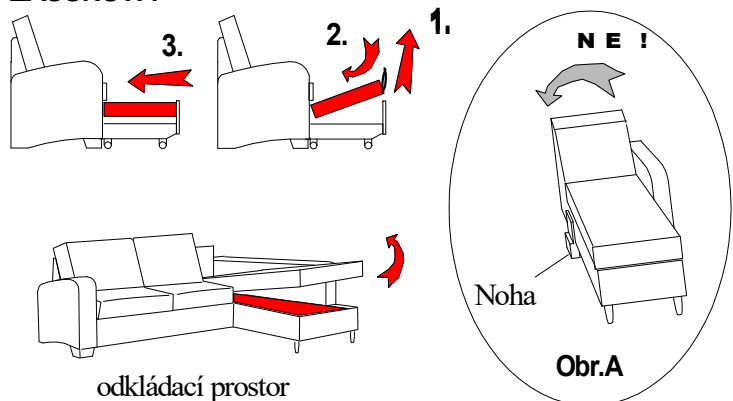
Oba elementy spojte zavěšením kování na boce elementu po namontování nohy. Výklopný element na namontovanou nohu nenakláníjte ! (Obr.A)

VYSUNUTÍ :



Rozložení je určeno pro příležitostní spání.

ZASUNUTÍ :



Návod na ošetřování a údržbu nábytku.

Čalounění se zbavuje povrchového prachu vysávačem anebo jemným kartáčem. Čalouněný nábytek nevyklepávame. Nemastné škvrny snadno odstránite pomocí mýdlovej vody. Očistené místo se vyutírá suchým hadříkem. Mastné škvrny čistíme saponátovými přípravkami Rekord, Peržan, Tep a pod. Raději čistíte častejšie, nedopustit veliký rozsah znečistění.

Dřevěné lakované části ošetrujeme běžnými přípravky např. COLORMAT, DIAVA, OPTI a pod. Čalouněný nábytek a její dřevěné části nikdy nečistíme benzínom a acetónem. Čalouněný nábytek neumíst'ujte na přímé sluneční záření.

Během používání po půlroku a potom raz do roka zkontrolujte skrutky a v případě ich uvolnění pevne dotáhneme. Výrobek netahejte po podlahe, ale překládejte.

Kontakt :

FINES a.s.

Dolné Rudiny 1

010 91 ŽILINA

tel/fax.: 041/ 7071 312

tel.: 041/7071 311, 7071 323